




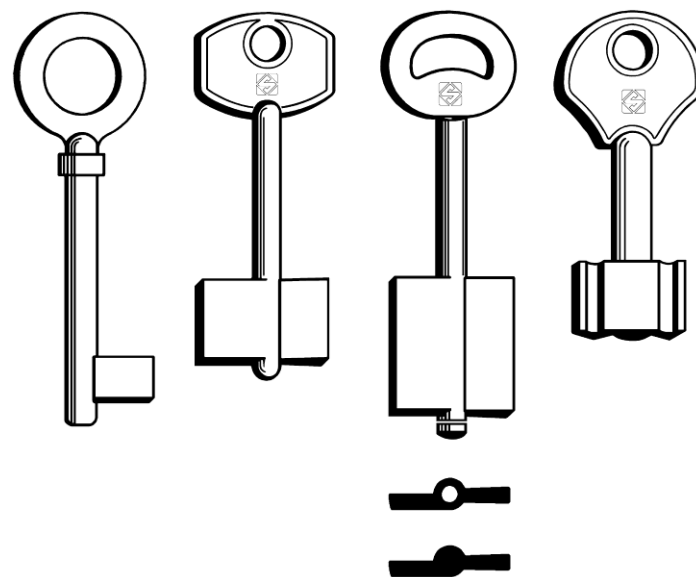
Targa 2000P





Targa 2000P

Targa 2000P pozwala na dorabianie kluczy zasuwowych "żeńskich" i "męskich", kluczy dwupiórowych, dwużdziowych oraz typu pipe. Targa jest propozycją Slici w profesjonalnym dorabianiu kluczy.






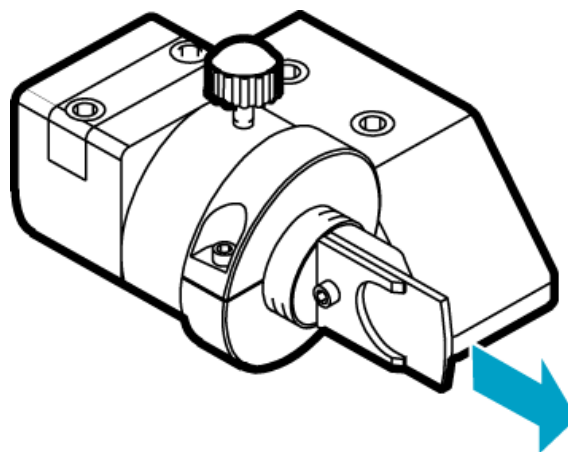

Innowacyjny Plus:

- Zrównoważona konstrukcja (stabilna)
- Wysoka jakość
- Ergonomiczne dźwignie (maksymalna czułość, doskonała kontrola ruchów, szybka praca nawet przy bardzo skomplikowanych kluczach)
- Prędkość silnika jest przystosowana do narzędzi karbidu i freza HSS
- Centezymalna tolerancja cięcia



Pilot

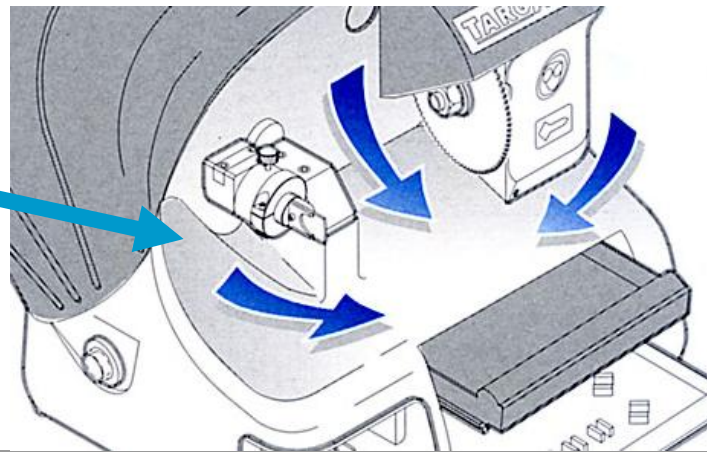

- Sprężynowany pilot z możliwością regulacji nachylenia za pomocą nakrętki.
- Sprężyna pilota znacznie ułatwia samocentrujące operacje.





Powierzchnie pochyłe



- Struktura Targi 2000P została wykonana w specjalny sposób, w celu ułatwienia usuwania wiórów oraz innych pozostałości, elementy wpadają do specjalnego pojemnika.
- Mechanizm wewnętrzny jest chroniony przez szczelną obudowę w celu uniemożliwienia uszkodzenia roboczych części maszyny.





Wózek


- Kopiuje zarówno „męskie” oraz „żeńskie” **na jednym wózku**, bez konieczności stosowywania dodatkowych akcesoriów.
- Wózek jest wymienny.





Wózek i szczęki


- Maszyna posiada **samocentrujące szczęki**, które zapewniają pewny chwyt (wszystkie operacje są ułatwione dzięki pozycji i ergonomicznym pokrętkom).
- The **head stop** zapobiega wibracji i pozwala na cykliczną zmianę klucza podczas cięcia zapewniając pełną precyzję.





Wózek

- Centrujące urządzenie do kluczy „męskich” oraz „żeńskich” pozwala umieścić te różne typy kluczy szybko i dokładnie.





Schówek na narzędzia

- Targa 2000P jest wyposażona w praktyczną w pełni wyposażoną tacę na narzędzia.
- Praktyczna taca do zbierania wiórów z procesu cięcia klucza.





Dane techniczne

MOTOR:	jedna prędkość jednofazowy 230V-50Hz- 1,5A - 230V: 1350 rpm - 0,18 Kw
Frez:	Stal szybko tnąca (HSS)
RUCH MASZINY:	za pomocą dźwigni i rektyfikowanego wałem wózka
SZCZĘKI:	„męski” i „żeńskie” / dwupiórowe: z samocentrującymi się szczękami. Klucze typu pump : ze specjalnymi miejscami do blokowania kluczy
POLE PRACY(maksymalna długość cięcia):	55 mm
WYMIARY:	długość: 345 mm - szerokość: 550 mm - wysokość: 330 mm
MASA:	16,5 Kg.